

Balanco Patrimonial

Folha: 1

CENTRO DE EDUCAÇÃO E ACESSORIA POPULAR CEDAP

CNPJ: 58.374.869/0001-86

Período : 01/01/2013 a 31/12/2013

Emissão: 27/03/2014

ATIVO		PASSIVO	
ATIVO CIRCULANTE	923.739,32	PASSIVO CIRCULANTE	21.035,06
DISPONIVEL	923.739,32		
Numerários	3.343,90	OBRIGACOES TRIBUTARIAS	1.239,67
*CAIXA	3.343,90	OBRIGACOES TRIBUTARIAS	1.239,67
Caixa Geral	3.343,90		
BANCOS	920.395,42	*IMPOSTOS E CONTRIBUICOES A RECOLHER	1.239,67
*BANCOS CONTA MOVIMENTO	171.005,64	Pis a recolher	537,55
Banco Santander C/C 13010465-1	3.763,54	IRRF Salarios a Pagar	619,73
Banco Caixa Econ. Federal C/C 0600928-	167.062,67	ISS Retido Terceiros a Recolher	82,39
Banco do Brasil C/C 41054-3	59,75	OBRIGACOES TRABALHISTAS E PREVIDENCIARIA	19.795,39
Banco Caixa Econ. Federal C/C 1061-1	50,00	OBRIGACOES TRABALHISTAS E PREVIDENCIARIA	19.795,39
Banco Caixa Econ. Federal C/C 00001215	50,00		
Banco do Brasil C/c 15100-9	19,68	*ENCARGOS SOCIAIS A RECOLHER	19.795,39
*APLICACOES FINANCEIRAS LIQUIDEZ IMEDIATA	749.389,78	INSS a recolher	4.952,68
Banco do Brasil Cta 4348-8	175.032,22	FGTS a recolher	14.638,09
Banco do Brasil Poup- 010.038.998-6	216.285,89	Contrib. Sindical a Recolher	204,62
Banco C. Economica Poup- 15075-5	233.533,99		
Banco C. Economica Poup Cta 15076-3	1.839,58	PATRIMONIO LIQUIDO	940.229,33
Banco do Brasil Poup- 41054-6	30.647,13	RESERVAS DE LUCROS	940.229,33
Caixa Economica Invest 00300001061-1	19.928,31	RESERVAS DE LUCROS	940.229,33
Caixa Economica Invest 00001215-0	4.623,03		
Caixa Economica Provisão 16732-1	5,07	*RESERVAS DE LUCROS	940.229,33
Caixa Economica Provisão 16733-0	47.512,65	Superavit ou Deficit Anteriores	811.123,76
Banco Santander 13010465-1	19.981,91	Superavit ou Deficit do exercicio	129.105,57
		*	
ATIVO NÃO CIRCULANTE	37.525,07	*	
INVESTIMENTOS	248,88	*	
INVESTIMENTOS	248,88	*	
*OUTROS INVESTIMENTOS PERMANENTES	248,88	*	
Direito de uso Telefone	248,88	*	
IMOBILIZADO	37.276,19	*	
BENS IMOVEIS	37.276,19	*	
*BENS IMOVEIS	62.122,76	*	
Móveis e Utensilios	15.877,36	*	
Máquinas e Equipamentos	10.973,43	*	
Informática	35.271,97	*	
*(-) DEPRECIACOES ACUMULADAS BENS IMOVEIS	(24.846,57)	*	
(-) Depreciações Acumuladas Móveis/ Ut	(3.574,37)	*	
(-) Depreciações Acumuladas Maq/Equip	(10.065,06)	*	



CONTABILIZE ASS. E CONC. QUIMICA S.LTD.A



Balanco Patrimonial

Folha: 2

CENTRO DE EDUCAÇÃO E ASSESSORIA POPULAR CEDAP

CNPJ: 58.374.869/0001-86

Período : 01/01/2013 a 31/12/2013

Emissão: 27/03/2014

(-) Depreciações Acumuladas Informatic	(11.207,14)	*	
		*	
		*	
		*	
		*	
		*	
TOTAL DO ATIVO:	961.264,39	TOTAL DO PASSIVO:	961.264,39

CAMPINAS, 31 de dezembro de 2013.


Reconhecemos a exatidão do presente Balanço Patrimonial, cujos valores do Ativo e Passivo mais Patrimônio Líquido importam em R\$ 961.264,39 (novecentos e sessenta e um mil, duzentos e sessenta e quatro Reais e trinta e nove Centavos)



RESPONSÁVEL

MARIA APARECIDA SIQUEIRA DINIZ

CPF: 002.674.058-39



CONTADOR

ALEXANDRE MEDEIROS DE MOURA

CT CRC: 1SP194276/O-7

CONTABILIZE ASS. E CONS. CONTABIL. LTDA

Rua Manoel Carvalho Paes de Andrade 8 - Campinas - sp - 13060-022

Demonstração do Resultado do Exercício

Folha: 1

CENTRO DE EDUCAÇÃO E ACESSORIA POPULAR CEDAP

CNPJ: 58.374.869/0001-86

Período: 01/01/2013 a 31/12/2013

Emissão: 27/03/2014

RECEITAS	
RECEITAS FINANCEIRAS	45.629,33 C
Rendimentos Aplicação - Institucional	464,66 C
Rendimentos Aplicação - Arteiros F.Casa	27.666,97 C
Rendimentos Aplicação- Ateliê	11.264,71 C
Rendimentos Aplicação- FMDCA	264,26 C
Rendimentos Aplicação- PAEFI Firmeza	5.968,73 C
RECEITAS DIVERSAS - INSTITUCIONAIS	37.952,39 C
Doações	37.952,39 C
PROJETO - MUNICIPAL	585.006,40 C
Projeto PAIF Federal	196.621,00 C
Projeto PAEFI II - Firmeza	209.817,00 C
Projetos de Serviço Conv 06 a 14 anos	34.161,20 C
Recuperação de despesas	8,86 C
Projeto Centro de Convivência	80.010,68 C
Projeto FMDCA	23.042,46 C
Projeto PAIF Municipal	41.345,20 C
PROJETO FUNDAÇÃO CASA	1.520.178,73 C
Convênio Fundação Casa	1.520.164,77 C
Recuperação de despesas- F.Casa	13,96 C
PATROCÍNIOS	780.065,44 C
Petrobrás	779.669,44 C
Recuperação de despesas- Ateliê	396,00 C
BENEFÍCIOS FISCAIS USUFRUIDOS	405.919,47 C
Isenção Patronal	405.919,47 C
CUSTOS E DESPESAS	
DESPESAS DE PESSOAL	1.848,98 D
Salários e Ordenados	1.842,38 D
Vale Transporte	6,60 D
ENCARGOS TRABALHISTAS	11.951,36 D
FGTS	3.031,57 D
INSS	8.919,79 D
SERVIÇOS DE TERCEIROS	11.026,29 D
Serviços Prestados Pessoa Juridica	11.026,29 D
UTILIDADES	1.473,23 D
Despesas Telefonicas e Internet	763,99 D
Energia Elétrica	106,85 D
Correios e Telegrafos	71,80 D
Eventos	530,59 D
MATERIAL E CONSUMO	3.049,15 D
Suprimentos Higiene e Limpeza	67,19 D
Suprimentos Material de Escritório	385,84 D
Suprimentos Alimentação	284,63 D
Suprimentos Pedagogicos	408,20 D
Suprimentos Manutenção	5,00 D
Suprimentos Copa e Cozinha	1.889,89 D

CONTABILIZE ASS. E CONS. CONTÁBIL LTDA

Rua Manoel Carvalho Paes de Andrade 8 - Campinas - sp - 13060-022

Demonstração do Resultado do Exercício

Folha: 2

CENTRO DE EDUCAÇÃO E ASSESSORIA POPULAR CEDAP

CNPJ: 58.374.869/0001-86

Período: 01/01/2013 a 31/12/2013

Emissão: 27/03/2014

Suprimentos Cópia/ Encadernação	8,40 D
OUTRAS DESPESAS	57.029,83 D
Despesas Bancárias	2.358,78 D
Seguros Gerais	439,89 D
Juros e Multas	513,57 D
Viagens e Estádias	671,93 D
Cartórios/ Autenticações	412,51 D
Depreciações	4.643,96 D
Despesas Diversas	1.427,75 D
Devolução Recursos	40.468,35 D
Devolução de recursos	6.093,09 D
IMPOSTOS E TAXAS	1.994,29 D
Impostos e Taxas Municipais	426,65 D
IR s/ Aplicação	1,11 D
IOF s/ Aplicação Financeira	12,94 D
IRRF s/ Aluguel	1,06 D
IRRF s/ folha	1.552,53 D
DESPESAS ARTEIROS/ F.CASA	1.762.369,73 D
Salários e Ordenados	796.571,54 D
Férias	39.375,72 D
13 salário	54.803,25 D
Vale Transporte	72.492,85 D
Assistencia Médica	5.437,80 D
Seguro de Vida	3.047,46 D
Alimentação funcionário	32.355,87 D
FGTS	114.915,48 D
PIS	9.816,20 D
INSS	99.144,62 D
Contribuição Sindical	4.026,22 D
Serviços Prestados Pessoa Fisica	24.536,78 D
Serviços Prestados Pessoa Juridica	119.294,61 D
Serviços Contábeis	24.078,04 D
Despesas Telefonicas e Internet	24.548,90 D
Energia Elétrica	1.514,35 D
Água e Esgoto	1.093,79 D
Correio e Telegrafos	1.407,49 D
Suprimentos Higiene e Limpeza	34,00 D
Suprimentos Material de Escritório	9.579,59 D
Suprimentos Alimentação	463,16 D
Suprimentos Pedagógicos	187.980,47 D
Alugueis / Condominio	29.318,98 D
Despesa Bancária	1.001,33 D
Seguros gerais	378,49 D
Viagens e Estádias	85.444,02 D
Devolução Recurso	1.663,03 D
Devolução de recursos	75,41 D

CONTABILIDADE ASS. E REVIS. CONTABIL. LTDA

Rua Manoel Carvalho Paes de Andrade 8 - Campinas - sp - 13060-022

Demonstração do Resultado do Exercício

Folha: 3

CENTRO DE EDUCAÇÃO E ACESSORIA POPULAR CEDAP

CNPJ: 58.374.869/0001-86

Período: 01/01/2013 a 31/12/2013

Emissão: 27/03/2014

Impostos e Taxas Municipais	1.866,40 D
IRRF s/ Aluguel	2.329,48 D
IRRF s/ folha	13.628,29 D
IRRF s/ serv terceiros	146,11 D
DESPESAS ATELIE ESCOLA/ PETROBRAS	450.114,81 D
Salários e Ordenados	210.742,63 D
Férias	18.880,58 D
13 salario	16.684,54 D
Vale Transporte	22.142,27 D
Assistencia Médica	684,48 D
Seguro de Vida	720,13 D
Alimentação Funcionário	11.506,43 D
FGTS	22.166,27 D
PIS	2.774,38 D
INSS	26.330,77 D
Contribuição Sindical	1.168,88 D
Serviços Prestados Pessoa Fisica	2.818,02 D
Serviços Prestados Pessoa Juridica	11.475,92 D
Serviços Contábeis	9.854,76 D
Serviços de Manutenção	2.718,94 D
Despesas Telefonicas e Internet	3.904,23 D
Energia Elétrica	579,19 D
Água e Esgoto	267,01 D
Eventos	3.988,99 D
Suprimentos Higiene e Limpeza	1.170,79 D
Suprimentos material de escritório	4.754,62 D
Suprimentos Alimentação	14.200,82 D
Suprimentos Pedagogicos	10.502,46 D
Suprimentos Manutenção	246,60 D
Suprimentos Copa e Cozinha	1.077,04 D
Suprimentos Material de Natureza Duravel	7.157,53 D
Alugueis/ Condominio	9.638,85 D
Despesa Bancária	910,68 D
Seguros gerais	211,98 D
Viagens e Estadias	1.286,81 D
Cartórios/ Autenticações	102,30 D
Despesas Diversas	25,00 D
Bolsa auxilio	22.315,00 D
Impostos e Taxas Municipais	168,09 D
IOF s/ aplicação financeira	115,96 D
IRRF s/ aluguel	1.193,71 D
IRRF s/ folha	5.621,15 D
IRRF s/ serv Terceiros	7,00 D
DESPESAS FMDCA	21.557,61 D
Salário e Ordenados	10.491,64 D
Férias	447,54 D

CONTABILIZE ASS. E CONTA. CONTABIL LTDA

Rua Manoel Carvalho Paes de Andrade 8 - Campinas - sp - 13060-022

Demonstração do Resultado do Exercício

Folha: 4


CENTRO DE EDUCAÇÃO E ACESSORIA POPULAR CEDAP

CNPJ: 58.374.869/0001-86


Período: 01/01/2013 a 31/12/2013

Emissão: 27/03/2014

13 salário	324,22 D
Vale Transporte	300,00 D
Seguro de Vida	29,65 D
FGTS	990,67 D
Pis	113,76 D
INSS	1.104,37 D
Contribuição Sindical	39,13 D
Serviços de manutenção	90,00 D
Suprimentos Higiene e Limpeza	170,40 D
Suprimentos Material de Escritório	120,00 D
Suprimentos Alimentos	3.763,06 D
Suprimentos Pedagogicos	2.809,11 D
Suprimentos Copa e Cozinha	48,00 D
Viagens e Estadias	909,49 D
IR s/ Aplicação	6,57 D
DESPESAS PAIF MUNICIPAL	36.600,79 D
Vale Transporte	1.914,00 D
Serviços Prestados Pessoa Fisica	366,00 D
Serviços Prestados Pessoa Juridica	5.601,82 D
Serviços de Manutenção	1.124,97 D
Despesas Telefonicas e Internet	4.101,69 D
Energia Eletrica	1.136,20 D
Agua e Esgoto	106,97 D
Suprimentos Higiene e Limpeza	543,45 D
Suprimentos Material de Escritório	1.005,50 D
Suprimentos Alimentação	9.466,76 D
Suprimentos Pedagogicos	3.961,12 D
Suprimentos Copa e Cozinha	638,33 D
Aluguéis/ Condominio	6.600,00 D
Impostos e taxas Municipais	33,98 D
DESPESAS PAIF FEDERAL	169.402,13 D
Salários e Ordenados	99.524,69 D
Férias	8.292,24 D
13 salário	8.730,07 D
Vale Transporte	4.603,30 D
Seguro de Vida	392,98 D
Alimentação Funcionário	2.410,76 D
FGTS	11.018,79 D
PIS	1.307,17 D
INSS	11.948,30 D
Contribuição Sindical	625,59 D
Serviços Prestados Pessoa Juridica	15.958,00 D
Despesas Telefonicas e Internet	860,27 D
Energia Eletrica	62,52 D
Suprimentos Higiene e Limpeza	400,00 D
Suprimentos Alimentação	730,22 D



CONTAZINHA DE CONTAS CONTÁBIL LTDA



Demonstração do Resultado do Exercício

Folha: 5


CENTRO DE EDUCAÇÃO E ASSESSORIA POPULAR CEDAP

CNPJ: 58.374.869/0001-86

Período: 01/01/2013 a 31/12/2013

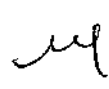
Emissão: 27/03/2014

Suprimentos Pedagógicos	1.852,34 D
Suprimentos Copa e Cozinha	96,00 D
IRRF s/ folha	588,89 D
DESPESAS PAFI II	195.370,32 D
Salários e Ordenados	93.547,69 D
Férias	7.829,64 D
13 salário	7.377,84 D
Vale Transporte	10.630,94 D
Assistencia Médica	1.550,26 D
Seguro de Vida	362,13 D
Alimentação funcionário	4.654,91 D
FGTS	9.180,24 D
PIS	1.207,93 D
INSS	6.996,14 D
Contribuição Sindical	340,92 D
Serviços Prestados Pessoa Jurídica	7.282,38 D
Serviços Contábeis	6.600,00 D
Serviços de Manutenção	3.928,29 D
Despesas Telefonicas e Internet	5.212,14 D
Energia Elétrica	418,13 D
Água e Esgoto	490,43 D
Eventos	2.086,20 D
Suprimentos Higiene e Limpeza	1.052,08 D
Suprimentos material e Escritório	1.272,82 D
Suprimentos Alimentos	8.149,84 D
Suprimentos Pedagógicos	4.746,21 D
Suprimentos Manutenção	75,00 D
Suprimentos Copa e Cozinha	1.777,91 D
Aluguéis/ Condominino	7.750,00 D
Impostos e Taxas Municipais	16,04 D
IRRF s/ folha	834,21 D
DESPESAS C. CONVIVENCIA	78.562,09 D
Salário e Ordenados	43.886,27 D
Férias	5.240,59 D
13 salário	4.007,18 D
Vale Transporte	2.643,80 D
Assistencia Medica	910,43 D
Seguro de Vida	219,78 D
Alimentação funcionário	772,16 D
FGTS	4.160,04 D
PIS	588,06 D
INSS	4.474,50 D
Contribuição Sindical	143,64 D
Serviços Prestados Pessoa Fisica	300,00 D
Serviços Prestados Pessoa Jurídica	2.600,00 D
Serviços de Manutenção	246,18 D



CONTABILIZE ASS. E CONT. CONTÁB. LTDA

Rua Manoel Carvalho Paes de Andrade 8 - Campinas - sp - 13060-022



Demonstração do Resultado do Exercício

Folha: 6

CENTRO DE EDUCAÇÃO E ASSESSORIA POPULAR CEDAP

CNPJ: 58.374.869/0001-86

Período: 01/01/2013 a 31/12/2013

Emissão: 27/03/2014

Eventos	350,00 D
Suprimentos Higiene e Limpeza	322,73 D
Suprimentos Material de Escritório	854,60 D
Suprimentos Alimentação	3.707,38 D
Suprimentos Pedagogicos	2.955,57 D
Suprimentos Copa e Cozinha	60,50 D
IRRF s/ folha	138,68 D
DESPESAS PROJETO DE 06 A 14 ANOS	37.376,11 D
Salários e Ordenados	24.883,00 D
Férias	1.118,85 D
13 salário	2.643,56 D
Assistencia Médica	946,82 D
FGTS	2.823,52 D
PIS	344,72 D
INSS	3.789,78 D
Contribuição Sindical	92,02 D
Suprimentos Pedagogicos	39,77 D
IRRF s/ folha	694,07 D
GRATUIDADE	405.919,47 D
Isenção Cota Patronal	405.919,47 D
= Superávit	129.105,57 C

CAMPINAS, 31 de dezembro de 2013.



RESPONSÁVEL
MARIA APARECIDA SIQUEIRA DINIZ
CPF: 002.674.058-39



CONTADOR
ALEXANDRE MEDEIROS DE MOURA
CT CRC: ISP194276/O-7

CONTABIL DE ASS E CONS. CONTABIL LTDA

NOTAS EXPLICATIVAS ÀS DEMONSTRAÇÕES CONTÁBEIS EM 31/12/2013

I - CONTEXTO OPERACIONAL:

NOTA 01

O CENTRO DE EDUCAÇÃO E ACESSORIA POPULAR - CEDAP é uma instituição de direito privado, sem fins lucrativos, que tem por finalidade contribuir para a elevação da cidadania e da qualidade de vida, incentivando a praticada participação, da solidariedade, da organização e da ação comunitária; desenvolver atividades de educação e de promoção humana, social e ambiental; desenvolver, aperfeiçoar e transmitir metodologias relativas à educação popular, à formação de grupos representativos, à organização comunitária, a associações cooperativas e de desenvolvimento social, cultural e ambiental; promover e divulgar estudos, pesquisas e avaliações de experiências educativas e de promoção social e ambiental; capacitar e assessorar organizações sociais, entidades, movimentos e lideranças populares quanto ao desempenho da representatividade e ao desenvolvimento de projetos de interesse social.

II - APRESENTAÇÃO DAS DEMONSTRAÇÕES:

NOTA 02

As Demonstrações Contábeis e Financeiras foram elaboradas em conformidade com a Lei n. 6.404/76 e Resolução CFC n. 877/2000, que aprovou a NBC T 10.19

III - RESUMO DAS PRÁTICAS CONTÁBEIS:

NOTA 03

A prática contábil adotada é pelo regime de competência.

NOTA 04

As aplicações financeiras estão demonstradas pelo valor de aplicação acrescido dos rendimentos correspondentes, apropriados até a data do Balanço.

NOTA 05

O imobilizado se apresenta pelo custo de aquisição ou valor original, reduzido da depreciação.

A entidade não mantém controle analítico do saldo R\$ 35.260,75, que representa o custo histórico dos grupos do Ativo Imobilizado e Intangível descontado da provisão de depreciação realizada no ano de 2013.

NOTA 06

As receitas da entidade são apuradas através dos comprovantes de recebimento, entre eles, Aviso Bancários, Recibo e outros.

NOTA 07

Eventualmente a entidade recebe doações de pessoas físicas e ou pessoas jurídicas, recebendo no ano corrente o valor de R\$ 12.181,17 (Doze mil e cento e oitenta e um reais e dezessete centavos), sendo R\$ 5.044,65 (Cinco mil e quarenta e quatro reais e sessenta e cinco centavos) de Pessoa Física e R\$ 7.136,52 (Sete mil e cento e trinta e seis reais e cinquenta e dois centavos) de Pessoas Jurídicas.

NOTA 08

A entidade não recebeu nenhuma doação específica para a aplicação em patrimônio.

NOTA 09

A entidade recebeu os seguintes Recursos Governamentais:

- ESTADUAL: R\$ 1.547.831,74 (Um milhão, quinhentos e quarenta e sete mil e oitocentos e trinta e um reais e setenta e quatro centavos)

- MUNICIPAL: R\$ 585.030,34 (Quinhentos e oitenta e cinco mil e trinta reais e trinta e quatro centavos), sendo:

R\$ 209.817,00, foram utilizados no Projeto PAEFI II;

R\$ 191.196,00, foram utilizados no Projeto PAIF FEDERAL;

R\$ 38.239,20, foram utilizados no Projeto PAIF MUNICIPAL

R\$ 65.095,68, foram utilizados no Projeto Centro de Convivência;

R\$ 20.340,00, foram utilizados no Projeto Centro de Convivência Ampliação;

R\$ 23.075,26, foram utilizados no Projeto FMDCA/Eventuais (Criança e Adolescente)

R\$ 37.267,20, foram utilizados no Projeto de 06 a 14 anos

NOTA 10

A entidade recebeu no ano corrente o montante de R\$ 25.771,22 (Vinte e cinco mil e setecentos e setenta e um reais e vinte e dois centavos), sendo:

R\$ 110,00 - Contribuição Societária;

R\$ 15.165,85 - Nota Fiscal Paulista;

R\$ 8.142,48 - Bazar;

R\$ 410,00 - Venda Rifas;

R\$ 1.942,89 - Pizza

NOTA 11

A entidade firmou Contrato de Patrocínio com a Petróleo Brasileiro S/A - Petrobrás, para o Projeto Ateliê Escola - Convivência e Arte, onde captou recursos no valor de R\$ 780.065,44 (Setecentos e oitenta mil e sessenta e cinco reais e quarenta e quatro centavos).

NOTA 12

A entidade usufrui de Isenção Cota Patronal:

- Cota Patronal INSS + SAT + Terceiros - R\$405.919,47 (Quatrocentos e cinco mil e novecentos e dezenove reais e quarenta e sete centavos)

- Contribuição para o Financiamento da Seguridade Social (Cofins) - 0,00

- Contribuição sobre o Lucro Líquido (CSLL) - 0,00

NOTA 13

Os recursos da entidade foram aplicados em suas finalidades institucionais, de conformidade com seu Estatuto Social, demonstrados pelas suas Despesas e Investimentos Patrimoniais.

NOTA 14

As despesas da entidade são apuradas através de Notas Fiscais e Recibos em conformidade com as exigências legais - fiscais.

NOTA 15

As GRATUIDADES CONCEDIDAS pela entidade, no exercício, através dos seus Projetos Assistenciais, totalizam um montante de R\$

Notas Explicativas

Folha: 2

CENTRO DE EDUCAÇÃO E ACESSORIA POPULAR CEDAP

CNPJ: 58.374.869/0001-86

Período: 01/01/2013 a 31/12/2013

Emissão: 27/03/2014

\$2.830.497,80 (Dois milhões, oitocentos e trinta mil, quatrocentos e noventa e sete reais e oitenta centavos), assim distribuídos:

Com recursos próprios: R\$ 88.373,13

Com recursos públicos: R\$ 2.292.009,86

Demais recursos: R\$ 450.114,81

NOTA 16

Segundo o Art 186, § 1º da Lei 6.404/76 os ajustes de exercícios anteriores serão considerados apenas os decorrentes de efeitos da mudança de critério contábil, ou da retificação de erro imputável a determinado exercício anterior, e que não possam ser atribuídos a fatos subsequentes. Foi feito ajustes nos saldos anteriores das contas do Passivo: Provisão de Férias e Provisão de 13º salário, pois as mesmas carregavam saldos anteriores inexistentes.

CAMPINAS, 31 de dezembro de 2013.



RESPONSÁVEL

MARIA APARECIDA SIQUEIRA DINIZ

CPF: 002.674.058-39



CONTADOR

ALEXANDRE MEDEIROS DE MOURA

CT CRC: 1SP194276/O-7

CONTABILIZE ASS. E COG. S. CONTABIL LTDA

ANEXO II - DEMONSTRAÇÃO DAS MUTAÇÕES DO PATRIMÔNIO LÍQUIDO


Entidade: Cedap – Centro de Educação Popular


Cidade: Campinas

UF: SP

Telefone/Fax: 19- 3235-1800

	Exercício 2013	Exercício 2012	Exercício 2011
CONTA: PATRIMÔNIO SOCIAL	R\$	R\$	R\$
SALDO ANTERIOR:	613.158,93	617.644,35	245.757,25
(+) Fundo de Valorização de Imóvel			
(-) Depreciação e Amortização de exercícios anteriores			
(+) Transferências Recebidas			
(-) Transferências Enviadas			
(+) Acréscimo/Decréscimo Patrimonial	129.105,57	-4.485,42	371.887,10
SALDO ATUAL	742.264,50	613.158,93	617.644,35


Maria Ap. Siqueira Dias
 Presidenta

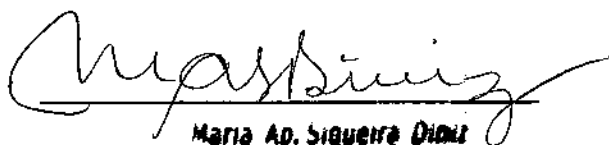

ALEXANDRE MEDEIROS DE MOURA
 Rua Manoel Carvalho Paes de Andrade, n.º 8
 Jd. Cpos. Eliseos - CEP 13060-022 - Campinas - SP
 CT 1SP 194276/O-7 - CPF 182.125.668-97
 Fone/Fax: (19) 3268-5379

Observação:

A exigência deste documento encontra-se no inciso VIII do artigo 4º da Resolução n.º 177, de 10/08/2000, publicada no Diário Oficial em 15/08/2000.

ANEXO III - DEMONSTRAÇÃO DAS ORIGENS E APLICAÇÕES DE RECURSOS

	Exercício 2013	Exercício 2012	Exercício 2011
ORIGENS	R\$	R\$	R\$
Superávit (ou déficit do exercício)	129.105,57	-4.485,42	371.887,10
Depreciação	-4.643,96	-25.507,55	-22.874,88
Variações do(s) resultado(s) de exercícios futuros			
Aumento do passivo exigível a longo prazo			
Alienação de bens do imobilizado			
Transferências recebidas da			
Total de Origens	124.461,61	-29.992,97	349.012,22
APLICAÇÕES			
Aquisição de imobilizado	6.000,00	17.019,00	7.678,31
Aumento do ativo permanente – investimento			
Aumento do ativo diferido			
Aumento do ativo realizável a longo prazo			
Redução do passivo exigível a longo prazo			
Transferências enviadas para a			
Total de Aplicações	6.000,00	17.019,00	7.678,31
Aumento (ou redução) do capital circulante líquido	118.461,61	-29.992,97	314.333,41
VARIAÇÕES DO CAPITAL CIRCULANTE LÍQUIDO			
(+) Variação do ativo circulante	142.222,93	94.331,72	705.416,00
(-) Variação do passivo circulante	183.674,85	79.247,77	104.249,31
Capital Circulante Final	902.704,26	577.714,76	601.166,59
Capital Circulante Inicial	577.714,76	601.166,59	236.957,80
Aumento (ou redução) do capital circulante líquido	324.989,50	-23.451,83	364.208,79



Maria Ap. Siqueira Diniz
Presidente



ALEXANDRE MEDEIROS DE MOURA
Rua Manoel Carvalho Paes de Andrade, n.º 08
Jd. Cpos. Eliseos - CEP 13060-022 - Campinas - SP
CT 1SP 194276/O-7 - CPF 182.125.668-97
Fone/Fax: (19) 3268-5379

Observação:

A exigência deste documento encontra-se no inciso VIII do artigo 4º da Resolução n.º 177, de 10/08/2000, publicada no Diário Oficial em 15/08/2000.

CEDAP - CENTRO DE EDUCAÇÃO E ACESSORIA POPULAR
RELATÓRIO DOS AUDITORES INDEPENDENTES

Aos Diretores e Conselheiros

CEADAP - CENTRO DE EDUCAÇÃO E ACESSORIA POPULAR

Examinamos as demonstrações financeiras do CEDAP - Centro de Educação e Assessoria Popular, que compreendem o Balanço Patrimonial em 31 de dezembro de 2013 e as respectivas Demonstrações do Resultado do Período, Mutações do Patrimônio Líquido e Fluxos de Caixa para o exercício findo naquela data, assim como o resumo das principais práticas contábeis e demais notas explicativas.

Responsabilidade da administração sobre as demonstrações financeiras

A administração da entidade é responsável pela elaboração e adequada apresentação dessas demonstrações financeiras de acordo com as práticas contábeis adotadas no Brasil e pelos controles internos que ela determinou como necessários para permitir a elaboração de demonstrações financeiras livres de distorção relevante, independentemente se causada por fraude ou erro.

Responsabilidade dos auditores independentes

Nossa responsabilidade é a de expressar uma opinião sobre essas demonstrações financeiras com base em nossa auditoria, conduzida de acordo com as normas brasileiras e internacionais de auditoria. Essas normas requerem o cumprimento de exigências éticas pelos auditores e que a auditoria seja planejada e executada com o objetivo de obter segurança razoável de que as demonstrações financeiras estão livres de distorção relevante.

Uma auditoria envolve a execução de procedimentos selecionados para obtenção de evidência a respeito dos valores e divulgações apresentados nas demonstrações financeiras. Os procedimentos selecionados dependem do julgamento do auditor, incluindo a avaliação dos riscos de distorção relevante nas demonstrações financeiras, independentemente se causada por fraude ou erro. Nessa avaliação de riscos, o auditor considera os controles internos relevantes para a elaboração e adequada apresentação das demonstrações financeiras da entidade para planejar os procedimentos de auditoria que são apropriados nas circunstâncias, mas não para fins de expressar uma opinião sobre a eficácia desses controles internos da entidade. Uma auditoria inclui, também, a avaliação da adequação das práticas contábeis utilizadas e a razoabilidade das estimativas contábeis feitas pela administração, bem como, a avaliação da apresentação das demonstrações financeiras tomadas em conjunto.

Acreditamos que a evidência de auditoria obtida é suficiente e apropriada para fundamentar nossa opinião com ressalva.

Base para Opinião com Ressalva

O reconhecimento da Receita está sendo efetuado no momento em que as Subvenções são recebidas, não respeitando o regime de competência conforme exigido pela Resolução CFC nº 1.409 de 2012. Segundo essa resolução, enquanto não atendidos os requisitos para reconhecimento no resultado, a contrapartida da subvenção, de contribuição para custeio e investimento, bem como de isenção e incentivo fiscal registrados no ativo, deve ser em conta específica do passivo.

A empresa não possui Laudo de vida útil para seus Ativos, conforme disposto na NBC TG 27. Suas depreciações não foram calculadas, por não existir controle de seus ativos até o ano de 2011.

Opinião com Ressalva

Em nossa opinião, exceto por eventuais efeitos relevantes do assunto mencionado nos tópicos acima, as demonstrações financeiras referidas no primeiro parágrafo apresentam adequadamente, em todos os aspectos relevantes, a posição patrimonial e financeira do CEDAP - Centro de Educação e Assessoria Popular em 31 de dezembro de 2013, o desempenho de suas operações e os seus fluxos de caixa para o exercício findo nessa data, de acordo com as práticas contábeis adotadas no Brasil.

Outros Assuntos

Anteriormente, não examinamos as demonstrações financeiras do CEDAP - Centro de Educação e Assessoria Popular, referente ao exercício findo em 31 de dezembro de 2012. A empresa de auditoria Audcorp Auditoria e Assessoria validou as demonstrações deste período, compreendendo o Balanço Patrimonial, Demonstrativo do Resultado do Período, das Mutações do Patrimônio Líquido e o Demonstrativo de Fluxo de Caixa, sobre as quais, emitiram Relatório de Auditoria sem ressalva, datado em 19 de Abril de 2013.

Campinas, 15 de Abril de 2014.

Atenciosamente,

PROF. DR. MARCOS FRANCISCO RODRIGUES SOUSA
Contador CRC 1SP167515/O-0

Consultamp Auditoria - CRC 2SP024818/O-5

CEDAP - CENTRO DE EDUCAÇÃO E ACESSORIA POPULAR

BALANÇO PATRIMONIAL - ENCERRADO EM 31.12.2013

ATIVO	VALORES EXPRESSOS EM MIL HARES DE REAIS (R\$)		
	NOTA	2013	2012
ATIVO CIRCULANTE		923.739	781.516
CAIXA E EQUIVALENTES DE CAIXA	3	923.739	781.516
ATIVO NÃO-CIRCULANTE		37.525	35.261
IMOBILIZADO	4	37.276	35.012
MÁQUINAS, APARELHOS E EQUIPAMENTOS		10.973	-
MÓVEIS E UTENSÍLIOS		15.877	15.877
COMPUTADORES E ACESSÓRIOS		35.272	29.272
IMOBILIZADO EM ANDAMENTO		-	10.975
(-) DEPRECIAÇÃO ACUMULADA		(34.847)	(21.111)
INTANGÍVEL		249	249
DIREITO DE USO TELEFONE		249	249
TOTAL DO ATIVO		961.264	816.777
PASSIVO			
	NOTA	2013	2012
PASSIVO CIRCULANTE		21.835	283.802
TRIBUTOS A PAGAR		1.240	374
OBRIGAÇÕES SOCIAIS E TRABALHISTAS	5	19.795	303.428
PASSIVO NÃO CIRCULANTE		-	-
PATRIMÔNIO LÍQUIDO		940.229	612.975
PATRIMÔNIO SOCIAL		811.124	617.460
AJUSTES DE AVALIAÇÃO PATRIMONIAL		-	-
SUPERÁVIT/DÉFICIT DO EXERCÍCIO		129.106	(4.485)
TOTAL DO PASSIVO E PL		961.264	816.777

DEMONSTRAÇÃO DO RESULTADO DO PERÍODO
ENCERRADO EM 31 DE DEZEMBRO DE 2013 E 2012

(VALORES EXPRESSOS EM REAIS - R\$)

	NOTA	31.12.2013	31.12.2012
RECEITA OPERACIONAL BRUTA	7	3.374.750	2.591.841
PROJETOS MUNICIPAL		585.006	426.581
PROJETOS FUNDAÇÃO CASA		1.520.179	1.411.237
PATROCÍNIOS		780.065	632.029
DOAÇÕES		37.952	47.496
FINANCEIRAS		45.629	-
GRATUIDADES	11	405.920	324.498
(-) DEVOLUÇÕES DE RECURSOS		(46.551)	(22.045)
(=) RECEITA LÍQUIDA		3.328.190	2.879.796
CUSTOS E DESPESAS OPERACIONAIS		3.199.084	2.584.281
COM PROGRAMAS (ATIVIDADES)		2.751.534	2.916.077
ARTEIROS/FUNDAÇÃO CASA		1.762.370	-
ATELÊ ESCOLA/PETROBRÁS		450.115	-
FMDCA		21.538	-
PAIF MUNICIPAL		36.601	-
PAIF FEDERAL		169.402	-
PAEFI II		193.270	-
CENTRO CONVIVÊNCIA		78.562	-
PROJETO DE 06 A 14 ANOS		37.376	-
ADMINISTRATIVAS		447.730	2.916.077
MÃO DE OBRA		1.849	1.568.619
ENCARGOS SOCIAIS		(1.951)	143.947
DESPESAS TRIBUTÁRIAS		1.994	6.718
MATERIAL DE CONSUMO		3.049	266.645
SERVIÇOS PRESTADOS PF E PJ		(11.026)	246.192
DEPRECIÇÃO E AMORTIZAÇÃO		4.644	-2.633
GASTOS GERAIS		7.298	362.091
GRATUIDADES		405.919	324.498
OUTROS RESULTADOS		-	(31.796)
OUTRAS RECEITAS		-	(40.534)
OUTRAS DESPESAS		-	8.738
SUPERÁVIT DO EXERCÍCIO		129.106	(4.485)

DEMONSTRAÇÃO DA MUTAÇÃO DO PATRIMÔNIO LÍQUIDO
ENCERRADO EM 31 DE DEZEMBRO 2013 E 2012

(VALORES EXPRESSOS EM REAIS - R\$)

DESCRIÇÃO	PATRIMÔNIO SOCIAL ACUMULADO	SUPERÁVIT ACUMULADO	TOTAL
SALDO EM 31/12/2011	617.460	-	617.460
RESULTADO DO PERÍODO	-	(4.485)	(4.485)
REALIZAÇÃO RESERVA DE REAVALIAÇÃO	-	-	-
SALDO EM 31/12/2012	617.460	(4.485)	612.975
INCORPORAÇÃO SUPERÁVIT/DÉFICIT 2011	(4.485)	4,485	-
RESULTADO DO PERÍODO	-	129,106	129,106
REALIZAÇÃO RESERVA DE REAVALIAÇÃO	-	-	-
AJUSTES EXERCÍCIOS ANTERIORES	198,145	-	198,145
INCORPORAÇÃO SUPERÁVIT ACUMULADO	-	-	-
SALDO EM 31/12/2013	811,124	129,106	940,229

DEMONSTRAÇÃO DO FLUXO DE CAIXA
EXERCÍCIOS FINDOS EM 31 DE DEZEMBRO DE 2013 E 2012

(VALORES EXPRESSOS EM REAIS - R\$)

	2013
1. ATIVIDADES OPERACIONAIS	124.462
1.1 RESULTADO E OUTRAS VARIAÇÕES DE CAIXA	124.462
SUPERÁVIT LÍQUIDO	129.106
(+) DEPRECIAÇÃO	-4.644
RESERVA PARA REAVALIAÇÃO	-
(-) GANHO NA VENDA DE BENS DO IMOBILIZADO	-
1.2 VARIAÇÃO NOS ATIVOS E PASSIVOS	31.217
SUBVENÇÕES E TÍTULOS A RECEBER	-
ESTOQUES	-
OUTROS CRÉDITOS	-
DESPESAS PAGAS ANTECIPADAMENTE	-
FORNEDORES	-
OBRIGAÇÕES FISCAIS	42
OBRIGAÇÕES TRABALHISTAS E SOCIAIS	31.175
OUTRAS CONTAS A PAGAR	-
2. CAIXA LIQ. CONSUMIDOS ATIVIDADE DE INVESTIMENTO	-13.456
AQUISIÇÃO DE ATIVO IMOBILIZADO	-13.456
BAIXA DE ATIVO IMOBILIZADO	-
3. AUMENTO (REDUÇÃO) NO CAIXA E EQUIVALENTE CAIXA	142.223
SALDO CAIXAS E EQUIVALENTES DE CAIXA NO ANTERIOR	781.516
SALDO CAIXAS E EQUIVALENTES DE CAIXA NO ATUAL	923.739
4. VARIAÇÃO DE CAIXA	142.223

NOTAS EXPLICATIVAS DA ADMINISTRAÇÃO ÀS DEMONSTRAÇÕES CONTÁBEIS EM 31 DE DEZEMBRO DE 2013

1. Contexto Operacional

A Entidade CEDAP – Centro de Educação e Assessoria Popular é uma pessoa jurídica de caráter assistencial, sem fins lucrativos, que tem por finalidade: a) Contribuir para elevação da cidadania e da qualidade de vida, incentivando a prática da participação, da solidariedade, da organização e da ação comunitária. b) Desenvolver atividades de caráter protetivo, de educação e de promoção humana, social e ambiental, com prioridade para aquelas vinculadas à política de Assistência Social. c) Desenvolver, aperfeiçoar e transmitir metodologias relativas à educação popular, ao trabalho socioeducativo com adolescentes, à formação de grupos representativos, à organização comunitária, a associações cooperativas e de desenvolvimento social, cultural e ambiental. d) Promover e divulgar estudos, pesquisas e avaliações de experiências educativas e de promoção social e ambiental. e) Capacita e assessorar organizações sociais, entidades, movimentos e lideranças populares quanto ao desempenho da representatividade e ao desenvolvimento de projetos de interesse social.

2. Principais Diretrizes Contábeis

Na preparação de suas demonstrações financeiras, a entidade adotou o pronunciamento técnico CPC-PMÉ emitido pelo Comitê de Pronunciamentos Contábeis - CPC - aplicável às pequenas e médias empresas, o qual, juntamente com as práticas contábeis incluídas na legislação societária brasileira, são denominados práticas contábeis adotadas no Brasil, assim como a IIG 2002, aprovada pela Resolução nº 1.409 de 27 de setembro de 2012 e pela Lei 12.101 de 27 de novembro de 2009 relativa às entidades sem fins lucrativos.

a) Apuração do Superávit

O superávit é apurado pelo regime de competência, os recursos recebidos das Subvenções são registrados como receitas na medida em que recebem os valores em não conformidade com a resolução 1.409 de 2012. As doações para custeio são contabilizadas como receita no período em que são recebidas e as doações patrimoniais são contabilizadas diretamente no patrimônio social. O valor do superávit ou déficit do exercício é registrado na conta Superávit ou Déficit do Exercício, enquanto não aprovado em assembleia pelo Conselho de Administração e após a sua aprovação é transferido para a conta Patrimônio Social.

b) Ativo Circulante

Apresentado pelo valor de realização, incluindo, quando aplicável, os rendimentos auferidos.

c) Ativo Imobilizado

A entidade não possui controle de seus Ativos Imobilizados adquiridos até o ano de 2011, após esta data existe um controle, porém sua depreciação não foi feita corretamente.

d) Passivo Circulante e Não Circulante

A entidade possui registrado em seu passivo circulante as obrigações com terceiros que envolvem o objeto social da entidade, dentre os quais destacamos obrigações fiscais e obrigações trabalhistas.

e) Patrimônio Social

Demonstrados por valores conhecidos ou calculáveis, modificados, pelo resultado auferido no exercício social.

As doações para custeio são contabilizadas como receita no período em que são recebidas. O valor do superávit ou déficit do exercício é registrado na conta Superávit ou Déficit do Exercício, enquanto não aprovado em assembleia pelo Conselho de Administração e após a sua aprovação é transferido para a conta Patrimônio Social.

f) Subvenções Governamentais e Convênios

O recebimento efetivo das Subvenções Governamentais e Convênios não são contabilizados em contas do passivo circulante e as receitas de subvenção são reconhecidas no momento de seu recebimento.

3. Caixa e Equivalentes de Caixa

O caixa abrange numerário em espécie e contas bancárias disponíveis.

Equivalentes de Caixa são investimentos de curto prazo, com vencimentos originais de noventa dias ou menos, constituídos de títulos de alta liquidez, prontamente conversíveis em caixa e com riscos insignificantes de mudança de valor, sendo demonstrados pelo custo acrescido dos rendimentos auferidos até a data de encerramento dos balanços apresentados e não superam o valor de mercado.

RECURSO	2013	2012
CAIXA	3.344	3.467
BANCO S	171.005	133.029
APLICAÇÕES DE LIQUIDEZ IMEDIATA	749.590	645.022
TOTAL GERAL (R\$)	923.739	781.516

Os valores acima estão disponíveis para a entidade sem que haja restrições sobre tais valores.

4. Ativo Imobilizado

O ativo imobilizado em 31 de dezembro de 2013 estava composto da seguinte forma:

DESCRIÇÃO	2013	2012
BENS MOVEIS	62.123	56.122
MÓVEIS E UTENSÍLIOS	15.378	15.877
MÁQUINAS E EQUIPAMENTOS	10.973	-
INFORMÁTICA	58.272	29.272
IMOBILIZADO EM ANDAMENTO	-	10.973
(-) DEPRECIACÕES ACUMULADAS BENS IMÓVEIS	(24.847)	(21.110)
(-) DEPRECIACÕES ACUMULADAS MÓVEIS/ UTEN	(3.575)	(3.379)
(-) DEPRECIACÕES ACUMULADAS MAQ/EQUIP	(10.865)	(10.517)
(-) DEPRECIACÕES ACUMULADAS INFORMÁTICA	(11.267)	(7.214)
INTANGÍVEL	249	249
DIREITO DE USO TELEFONE	249	249
TOTAL GERAL	37.525	35.261

O Imobilizado está demonstrado conforme apresentado no Balanço Patrimonial, porém a Entidade não possui a composição de seus ativos imobilizados adquiridos até o ano de 2011, bem como sua depreciação não está sendo realizada.

5. Obrigações Trabalhistas

As obrigações trabalhistas estão segregadas da seguinte maneira:

NATUREZA	2013	2012
INSS A RECOLHER	4.953	5.379
FGTS A RECOLHER	14.638	-
CONTRIB. SINDICAL A RECOLHER	204	-
PROVISÕES DE FÉRIAS	-	147.352
PROVISÕES 13*	-	59.697
TOTAL GERAL (R\$)	19.795	203.428

Os gastos e as respectivas provisões trabalhistas são tempestivamente contabilizados.

6. Patrimônio Social

O Patrimônio Social é composto dos bens de Constituição da entidade e, ano a ano, os Débitos ou Superávits apurados no resultado também são acrescidos ao Patrimônio Social do CEDAP.

7. Receitas de Convênios/Subvenções e Doações

As receitas estão compostas da seguinte forma:

NATUREZA	2013	2012
RECEITAS FINANCEIRAS	45.631	30.087
DOAÇÕES	37.952	43.278
PROJETO – MUNICIPAL	585.006	431.063
CONVÊNIO FUNDAÇÃO CASA	1.520.178	1.265.519
PATROCÍNIOS – PETROBRÁS	780.063	632.029
ISENÇÃO PATRONAL	405.919	324.498
TOTAL GERAL (R\$)	3.374.752	2.718.274

Os recebimentos originados de subvenções são reconhecidos como receita da Entidade no ato do recebimento, não seguindo a resolução CFC 1.409 de 2012, segundo a resolução, ao receber uma subvenção devemos registra-la em conta passiva, e seu reconhecimento será após a geração de despesas para a prestação de contas ao órgão responsável.

8. Aplicação de Recursos

Os recursos da entidade foram aplicados em suas finalidades institucionais, de conformidade com seu Estatuto Social, demonstrados pelas suas Despesas e Investimentos Patrimoniais.

9. Dirigentes e Conselheiros

Os diretores e conselheiros não percebem remuneração, vantagens ou benefícios de qualquer forma ou título como retribuição aos serviços prestados.

10. Gratuidade

Os projetos são totalmente gratuitos e conforme requisita a Lei 12.101 de 2009 que dispõe sobre a certificação das entidades Beneficentes de Assistência Social (CEBAS), a entidade mantém de forma contínua e regular a escrituração contábil de suas receitas e despesas, bem como, a aplicação em gratuidade de forma segregada, em consonância com as normas emanadas do Conselho Federal de Contabilidade.

11. Isenção da quota Patronal da Previdência Social

Em atendimento a Lei nº 12.101/09 art. 18º a entidade dedica-se ao apoio e assessoria à população. Sendo assim, a entidade possui a certificação de entidade assistencial usufruindo do valor de isenção da quota patronal da previdência social, que representou respectivamente nos anos de 2013 e 2012 o montante de R\$ 403.919 e R\$ 324.498.

CEDAP – CENTRO DE EDUCAÇÃO E ACESSORIA POPULAR

**DEMONSTRAÇÕES FINANCEIRAS EM 31 DE DEZEMBRO DE
2013 E RELATÓRIO DOS AUDITORES INDEPENDENTES.**

RELATÓRIO DOS AUDITORES INDEPENDENTES

Aos Diretores e Conselheiros

CEDAP – CENTRO DE EDUCAÇÃO E ASSESSORIA POPULAR

Examinamos as demonstrações financeiras do CEDAP – Centro de Educação e Assessoria Popular, que compreendem o Balanço Patrimonial em 31 de dezembro de 2013 e as respectivas Demonstrações do Resultado do Período, Mutações do Patrimônio Líquido e Fluxos de Caixa para o exercício findo naquela data, assim como o resumo das principais práticas contábeis e demais notas explicativas.

Responsabilidade da administração sobre as demonstrações financeiras

A administração da entidade é responsável pela elaboração e adequada apresentação dessas demonstrações financeiras de acordo com as práticas contábeis adotadas no Brasil e pelos controles internos que ela determinou como necessários para permitir a elaboração de demonstrações financeiras livres de distorção relevante, independentemente se causada por fraude ou erro.

Responsabilidade dos auditores independentes

Nossa responsabilidade é a de expressar uma opinião sobre essas demonstrações financeiras com base em nossa auditoria, conduzida de acordo com as normas brasileiras e internacionais de auditoria. Essas normas requerem o cumprimento de exigências éticas pelos auditores e que a auditoria seja planejada e executada com o objetivo de obter segurança razoável de que as demonstrações financeiras estão livres de distorção relevante.

Uma auditoria envolve a execução de procedimentos selecionados para obtenção de evidência a respeito dos valores e divulgações apresentados nas demonstrações financeiras. Os procedimentos selecionados dependem do julgamento do auditor, incluindo a avaliação dos riscos de distorção relevante nas demonstrações financeiras, independentemente se causada por fraude ou erro. Nessa avaliação de riscos, o auditor considera os controles internos relevantes para a elaboração e adequada apresentação das demonstrações financeiras da entidade para planejar os

procedimentos de auditoria que são apropriados nas circunstâncias, mas não para fins de expressar uma opinião sobre a eficácia desses controles internos da entidade. Uma auditoria inclui, também, a avaliação da adequação das práticas contábeis utilizadas e a razoabilidade das estimativas contábeis feitas pela administração, bem como, a avaliação da apresentação das demonstrações financeiras tomadas em conjunto.

Acreditamos que a evidência de auditoria obtida é suficiente e apropriada para fundamentar nossa opinião com ressalva.

Base para Opinião com Ressalva

O reconhecimento da Receita está sendo efetuado no momento em que as Subvenções são recebidas, não respeitando o regime de competência conforme exigido pela Resolução CFC nº 1.409 de 2012. Segundo essa resolução, enquanto não atendidos os requisitos para reconhecimento no resultado, a contrapartida da subvenção, de contribuição para custeio e investimento, bem como de isenção e incentivo fiscal registrados no ativo, deve ser em conta específica do passivo.

A empresa não possui Laudo de vida útil para seus Ativos, conforme disposto na NBCTG 27. Suas depreciações não foram calculadas, por não existir controle de seus ativos até o ano de 2011.

Opinião com Ressalva

Em nossa opinião, exceto por eventuais efeitos relevantes do assunto mencionado nos tópicos acima, as demonstrações financeiras referidas no primeiro parágrafo apresentam adequadamente, em todos os aspectos relevantes, a posição patrimonial e financeira do CEDAP – Centro de Educação e Assessoria Popular em 31 de dezembro de 2013, o desempenho de suas operações e os seus fluxos de caixa para o exercício findo nessa data, de acordo com as práticas contábeis adotadas no Brasil.



Outros Assuntos

Anteriormente, não examinamos as demonstrações financeiras do CEDAP – Centro de Educação e Assessoria Popular, referente ao exercício findo em 31 de dezembro de 2012. A empresa de auditoria Audcorp Auditoria e Assessoria validou as demonstrações deste período, compreendendo o Balanço Patrimonial, Demonstração do Resultado do Período, das Mutações do Patrimônio Líquido e o Demonstrativo de Fluxo de Caixa, sobre as quais, emitiram Relatório de Auditoria sem ressalva, datado em 19 de abril de 2013.

Campinas, 15 de abril de 2014.

Atenciosamente,


Prof. Dr. Marcos Francisco Rodrigues Sousa

Contador CRC 1SP167515/O-0

Consulcamp Auditoria

CRC 2SP024818/O-5

CEDAP - Centro de Educação e Assessoria Popular
Balanco Patrimonial - Encerrado em 31.12.2013
Valores Expressos em Milhares de Reais (R\$)

ATIVO	<u>Nota</u>	<u>2013</u>	<u>2012</u>
ATIVO CIRCULANTE		923.739	781.516
Caixa e Equivalentes de Caixa	3	923.739	781.516
ATIVO NÃO-CIRCULANTE		37.525	35.261
Imobilizado	4	37.276	35.012
Máquinas, Aparelhos e Equipamentos		10.973	-
Móveis e Utensílios		15.877	15.877
Computadores e Acessórios		35.272	29.272
Imobilizado em Andamento		-	10.973
(-) Depreciação Acumulada		(24.847)	(21.111)
Intangível		249	249
Direito de uso Telefone		249	249
TOTAL DO ATIVO		961.264	816.777
PASSIVO			
	<u>Nota</u>	<u>2013</u>	<u>2012</u>
PASSIVO CIRCULANTE		21.035	203.802
Tributos a Pagar		1.240	374
Obrigações Sociais e Trabalhistas	5	19.795	203.428
PASSIVO NÃO CIRCULANTE		-	-
PATRIMÔNIO LÍQUIDO		940.229	612.975
Patrimônio Social		811.124	617.460
Ajustes de Avaliação Patrimonial		-	-
Superávit/Déficit do Exercício		129.106	(4.485)
TOTAL DO PASSIVO E PL		961.264	816.777

As notas explicativas são partes integrantes das demonstrações.

Demonstração do Resultado do Período
Encerrado em 31 de dezembro de 2013 e 2012
(Valores expressos em Reais – R\$)

	Nota	31.12.2013	31.12.2012
Receita Operacional Bruta	7	3.374.750	2.901.841
Projetos Municipal		585.006	486.581
Projetos Fundação Casa		1.520.179	1.411.237
Patrocínios		780.065	632.029
Doações		37.952	47.496
Financeiras		45.629	-
Gratuidades	11	405.920	324.498
(-) Devoluções de Recursos		(46.561)	(22.045)
(=) Receita Líquida		3.328.190	2.879.796
Custos e Despesas Operacionais		3.199.084	2.884.281
Com programas (Atividades)		2.751.354	2.916.077
Arteiros/Fundação Casa		1.762.370	-
Ateliê Escola/Petrobrás		450.115	-
FMDCA		21.558	-
PAIF Municipal		36.601	-
PAIF Federal		169.402	-
PAEFI II		195.370	-
Centro Convivência		78.562	-
Projeto de 06 a 14 Anos		37.376	-
Administrativas		447.730	2.916.077
Mão de Obra		1.849	1.568.619
Encargos Sociais		11.951	143.947
Despesas Tributárias		1.994	6.718
Material de Consumo		3.049	266.645
Serviços Prestados PF e PJ		11.026	246.192
Depreciação e Amortização		4.644	-2.633
Gastos Gerais		7.298	362.091
Gratuidades		405.919	324.498
Outros Resultados		-	(31.796)
Outras Receitas		-	(40.534)
Outras Despesas		-	8.738
Superávit do Exercício		129.106	(4.485)

As notas explicativas são partes integrantes das demonstrações.

Demonstração da Mutaç o do Patrim nio L quido
Encerrado em 31 de dezembro 2013 e 2012
(Valores expressos em Reais – R\$)

Descri�o	Patrim�nio Social	Super�vit Acumulado	Total
Saldo em 31/12/2011	617.460	-	617.460
Resultado do Per�odo	-	(4.485)	(4.485)
Realiza�o Reserva de Reavalia�o			-
Saldo em 31/12/2012	617.460	(4.485)	612.975
Incorporac�o Super�vit/D�ficit 2011	(4.485)	4.485	
Resultado do Per�odo		129.106	129.106
Realiza�o Reserva de Reavalia�o			-
Ajustes exerc�cios anteriores	198.148		198.148
Incorporac�o Super�vit Acumulado	-		-
Saldo em 31/12/2013	811.123	129.106	940.229

As notas explicativas s o partes integrantes das demonstra es.

Demonstração do Fluxo de Caixa
Exercícios findos em 31 de dezembro de 2013 e 2012
(Valores expressos em Reais – R\$)

	<u>2013</u>	<u>2012</u>
1. Atividades Operacionais	124.462	- 6.249
1.1 Resultado e Outras Variações de Caixa	124.462	- 6.249
Superávit Líquido	129.106	4.485
(+) Depreciação	4.644	1.764
Reserva para Reavaliação	-	-
(+) Ganho na Venda de Bens do Imobilizado	-	-
1.2 Variação nos Ativos e Passivos	31.217	89.809
Subvenções e Títulos a Receber	-	-
Estoques	-	-
Outros Créditos	-	-
Despesas Pagas Antecipadamente	-	-
Fornecedores	-	9.610
Obrigações fiscais	42	818
Obrigações trabalhistas e sociais	31.175	75.211
Outras Contas a pagar	-	4.170
2. Caixa Liq. Consumidos Atividade de Investimento	- 13.456	- 7.202
Aquisição de Ativo Imobilizado	-	7.202
Baixa de Ativo Imobilizado	-	-
3. Aumento (Redução) no Caixa e Equivalente Caixa	142.223	76.357
Saldo Caixas e Equivalentes de Caixa no Anterior	781.516	705.159
Saldo Caixas e Equivalentes de Caixa no Atual	923.739	781.516
4. Variação de Caixa	142.223	76.357

As notas explicativas são partes integrantes das demonstrações.

Notas Explicativas da administração às demonstrações contábeis em 31 de dezembro de 2013

1. Contexto Operacional

A Entidade CEDAP – Centro de Educação e Assessoria Popular é uma pessoa jurídica de caráter assistencial, sem fins lucrativos, que tem por finalidade: a) Contribuir para elevação da cidadania e da qualidade de vida, incentivando a prática da participação, da solidariedade, da organização e da ação comunitária. b) Desenvolver atividades de caráter protetivo, de educação e de promoção humana, social e ambiental, com prioridade para aquelas vinculadas à política de Assistência Social. c) Desenvolver, aperfeiçoar e transmitir metodologias relativas à educação popular, ao trabalho socioeducativo com adolescentes, à formação de grupos representativos, à organização comunitária, a associações cooperativas e de desenvolvimento social, cultural e ambiental. d) Promover e divulgar estudos, pesquisas e avaliações de experiências educativas e de promoção social e ambiental. e) Capacita e assessorar organizações sociais, entidades, movimentos e lideranças populares quanto ao desempenho da representatividade e ao desenvolvimento de projetos de interesse social.

2. Principais Diretrizes Contábeis

Na preparação de suas demonstrações financeiras, a entidade adotou o pronunciamento técnico CPC-PME emitido pelo Comitê de Pronunciamentos Contábeis - CPC - aplicável às pequenas e médias empresas, o qual, juntamente com as práticas contábeis incluídas na legislação societária brasileira, são denominados práticas contábeis adotadas no Brasil, assim como a ITG 2002, aprovada pela Resolução nº 1.409 de 27 de setembro de 2012 e pela Lei 12.101 de 27 de novembro de 2009 relativa às entidades sem fins lucrativos.

a) Apuração do Superávit

O superávit é apurado pelo regime de competência, os recursos recebidos das Subvenções são registrados como receitas na medida em que recebem os valores em não conformidade com a resolução 1.409 de 2012. As doações para custeio são contabilizadas como receita no período em que são recebidas e as doações

patrimoniais são contabilizadas diretamente no patrimônio social. O valor do superávit ou déficit do exercício é registrado na conta Superávit ou Déficit do Exercício, enquanto não aprovado em assembleia pelo Conselho de Administração e após a sua aprovação é transferido para a conta Patrimônio Social.

b) Ativo Circulante

Apresentado pelo valor de realização, incluindo, quando aplicável, os rendimentos auferidos.

c) Ativo Imobilizado

A entidade não possui controle de seus Ativos Imobilizados adquiridos até o ano de 2011, após esta data existe um controle, porém sua depreciação não foi feita corretamente.

d) Passivo Circulante e Não Circulante

A entidade possui registrado em seu passivo circulante as obrigações com terceiros que envolvem o objeto social da entidade, dentre os quais destacamos obrigações fiscais e obrigações trabalhistas.

e) Patrimônio Social

Demonstrados por valores conhecidos ou calculáveis, modificados, pelo resultado auferido no exercício social.

As doações para custeio são contabilizadas como receita no período em que são recebidas. O valor do superávit ou déficit do exercício é registrado na conta Superávit ou Déficit do Exercício, enquanto não aprovado em assembleia pelo Conselho de Administração e após a sua aprovação é transferido para a conta Patrimônio Social.

f) Subvenções Governamentais e Convênios

O recebimento efetivo das Subvenções Governamentais e Convênios não são contabilizados em contas do passivo circulante e as receitas de subvenção são reconhecidas no momento de seu recebimento.

3. Caixa e Equivalentes de Caixa

O caixa abrange numerário em espécie e contas bancárias disponíveis.

Equivalentes de Caixa são investimentos de curto prazo, com vencimentos originais de noventa dias ou menos, constituídos de títulos de alta liquidez, prontamente conversíveis em caixa e com riscos insignificantes de mudança de valor, sendo demonstrados pelo custo acrescido dos rendimentos auferidos até a data de encerramento dos balanços apresentados e não superam o valor de mercado.

Recurso	2013	2012
Caixa	3.344	3.467
Bancos	171.005	133.027
Aplicações de Liquidez Imediata	749.390	645.022
Total geral (R\$)	923.739	781.516

Os valores acima estão disponíveis para a entidade sem que haja restrições sobre tais valores.

4. Ativo Imobilizado

O ativo imobilizado em 31 de dezembro de 2013 estava composto da seguinte forma:

Descrição	2013	2012
BENS MOVEIS	62.123	56.122
Móveis e Utensílios	15.878	15.877
Máquinas e Equipamentos	10.973	-
Informática	35.272	29.272
Imobilizado em Andamento	-	10.973
(-) DEPRECIACÕES ACUMULADAS BENS IMÓVEIS	(24.847)	(21.110)
(-) Depreciações Acumuladas Móveis/ Uten	(3.575)	(3.379)
(-) Depreciações Acumuladas Maq/Equip	(10.065)	(10.517)
(-) Depreciações Acumuladas Informática	(11.207)	(7.214)
INTANGÍVEL	249	249
Direito de uso Telefone	249	249
Total Geral	37.525	35.261

O Imobilizado está demonstrado conforme apresentado no Balanço Patrimonial, porém a Entidade não possui a composição de seus ativos imobilizados adquiridos até o ano de 2011, bem como sua depreciação não está sendo realizada.

5. Obrigações Trabalhistas

As obrigações trabalhistas estão segregadas da seguinte maneira:

Natureza	2013	2012
INSS a recolher	4.953	5.379
FGTS a recolher	14.638	-
Contrib. Sindical a Recolher	204	-
Provisões de Férias	-	147.352
Provisões 13º	-	50.697
Total geral (R\$)	19.795	203.428

Os gastos e as respectivas provisões trabalhistas são tempestivamente contabilizados.

6. Patrimônio Social

O Patrimônio Social é composto dos bens de Constituição da entidade e, ano a ano, os Déficits ou Superávits apurados no resultado também são acrescidos ao Patrimônio Social do CEDAP.

7. Receitas de Convênios/Subvenções e Doações

As receitas estão compostas da seguinte forma:

Natureza	2013	2012
Receitas Financeiras	45.631	30.087
Doações	37.952	43.278
Projeto – Municipal	585.006	423.063
Convênio Fundação Casa	1.520.179	1.265.319
Patrocínios – Petrobrás	780.065	632.029
Isenção Patronal	405.919	324.498
Total geral (R\$)	3.374.752	2.718.274

Os recebimentos originados de subvenções são reconhecidos como receita da Entidade no ato do recebimento, não seguindo a resolução CFC 1.409 de 2012, segundo a resolução, ao receber uma subvenção devemos registra-la em conta passiva, e seu reconhecimento será após a geração de despesas para a prestação de contas ao órgão responsável.

8. Aplicação de Recursos

Os recursos da entidade foram aplicados em suas finalidades institucionais, de conformidade com seu Estatuto Social, demonstrados pelas suas Despesas e Investimentos Patrimoniais.

9. Dirigentes e Conselheiros

Os diretores e conselheiros não percebem remuneração, vantagens ou benefícios de qualquer forma ou título como retribuição aos serviços prestados.

10. Gratuidade

Os projetos são totalmente gratuitos e conforme requisita a Lei 12.101 de 2009 que dispõe sobre a certificação das entidades Beneficentes de Assistência Social (CEBAS), a entidade mantém de forma contínua e regular a escrituração contábil de suas receitas e despesas, bem como, a aplicação em gratuidade de forma segregada, em consonância com as normas emanadas do Conselho Federal de Contabilidade.

11. Isenção da quota Patronal da Previdência Social

Em atendimento a Lei nº 12.101/09 art. 18º a entidade dedica-se ao apoio e assessoria à população. Sendo assim, a entidade possui a certificação de entidade assistencial usufruindo do valor de isenção da quota patronal da previdência social, que representou respectivamente nos anos de 2013 e 2012 o montante de R\$ 405.919 e R\$ 324.498.